

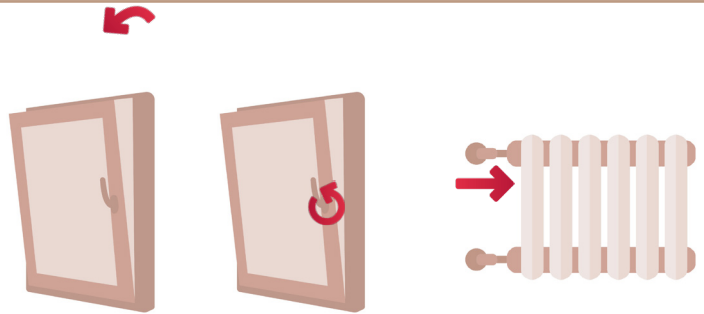
# MEETINSTRUCTIES

## vouwgordijnen

### LET OP

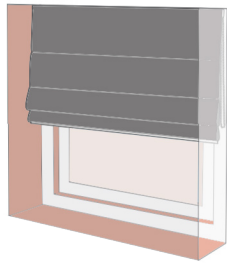
Voor het starten van de meting is het belangrijk om op de volgende punten te letten!

- \*Naar binnendraaiende deuren en/of ramen
- \*Uitstekend beslag (klinken)
- \*Verwarmingsbuizen
- \*Plinten



### IN DE DAG

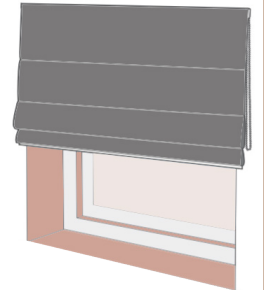
Wanneer de raamdecoratie **in** de dag geplaatst wordt, wil dat zeggen dat deze **tussen** twee muren of **in** het kozijn komt te hangen.



### OP DE DAG

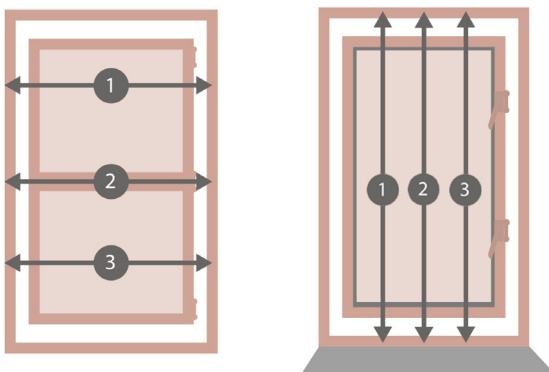
OF

Wanneer de raamdecoratie **op** de dag geplaatst wordt, wil dat zeggen dat deze **op** de muur of **over** het kozijn komt te hangen.



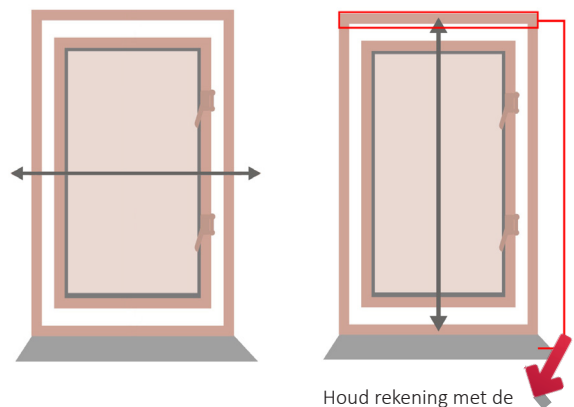
### IN DE DAG METEN

Meet de breedte en hoogte van het kozijn. Meet op 3 plekken en neem hiervan de kleinste breedte en de langste hoogte. Tel van de breedte 15mm af.



### OP DE DAG METEN

Meet de breedte van het kozijn en tel hier 10cm bij op zodat er een overlap is. Meet de hoogte vanaf bovenkant kozijn tot aan de onderkant van het kozijn/vensterbank. Tel hier 25cm bij op.



WWW.KIJKOPGORDIJNEN.NL